

□□□□□□ □□□ □□□□ □□□□
□□□□□□ □□□□□□



.24 Studio Kamvas HUIION □□□□□□ □□□□□□□□□□ □□□□ □□□□□□□□ □□□□□□

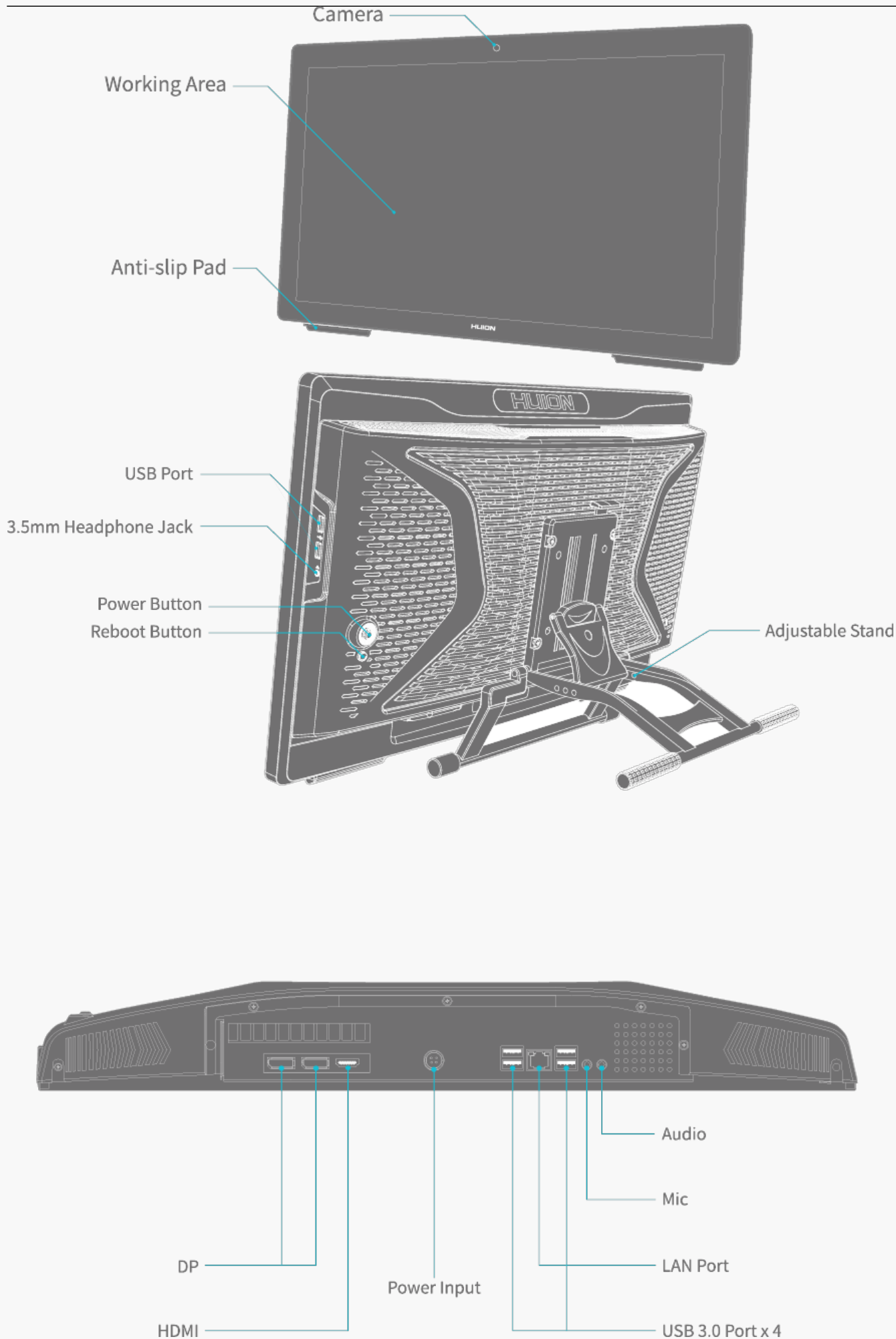
□□□□□□ □□□□ □□□□□□□□ □□□□24 Studio Kamvas □□□ □□□□□□□□ □□□□□□ □□□□□ □□□□□
. □□□□□□ □□□□ □□□□□ □□□ □□□□ □□□□□ □□□□

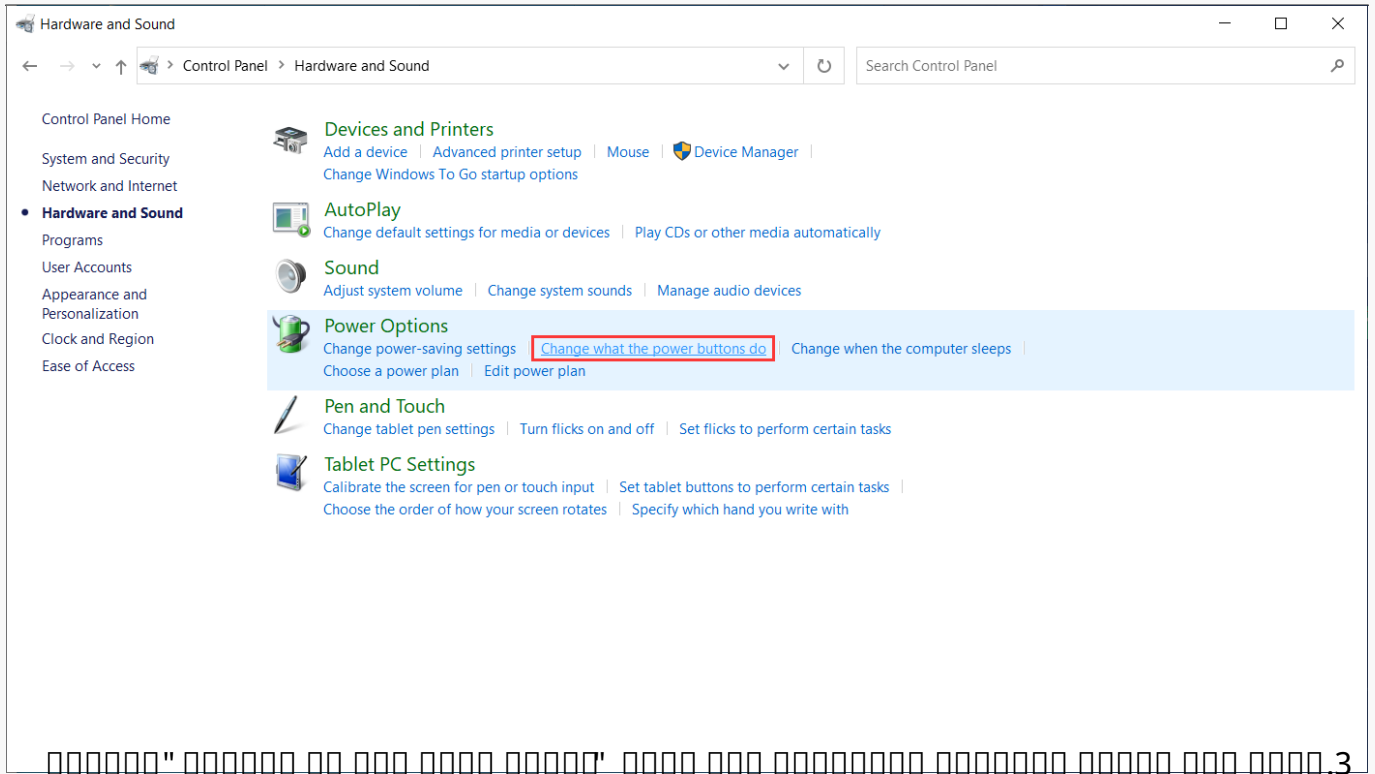
□□□□□□ □□□□□□ □□□□□□□□□□□□ □□□□□□□□ □□□□□□24 Studio Kamvas □□□□□ □□□□□□□□
□□□□□□□□ □□□□□ □□□□ □□ □□□□□□□□ □□□□□□□□□□□ □□□□ □□□ □□□□□ □□□□□□□□
□□□□□□ □□□□□ □□ □□□□□□□□ □□□□□□□□ □□□ □□□□□□ □□□□□ □□□□□□□□ □□□□□□□□
□□ □□□□□□ □□□□□□Painter □GIMP □SAI □AI □PS □□□□□ □□□□ □□□□. □□□□□□□□□□
.24 Studio Kamvas □□□□ □□□ □□□□□□□□□□ □□□□□□□□□□ □□□□□□□□

. □□□□□□

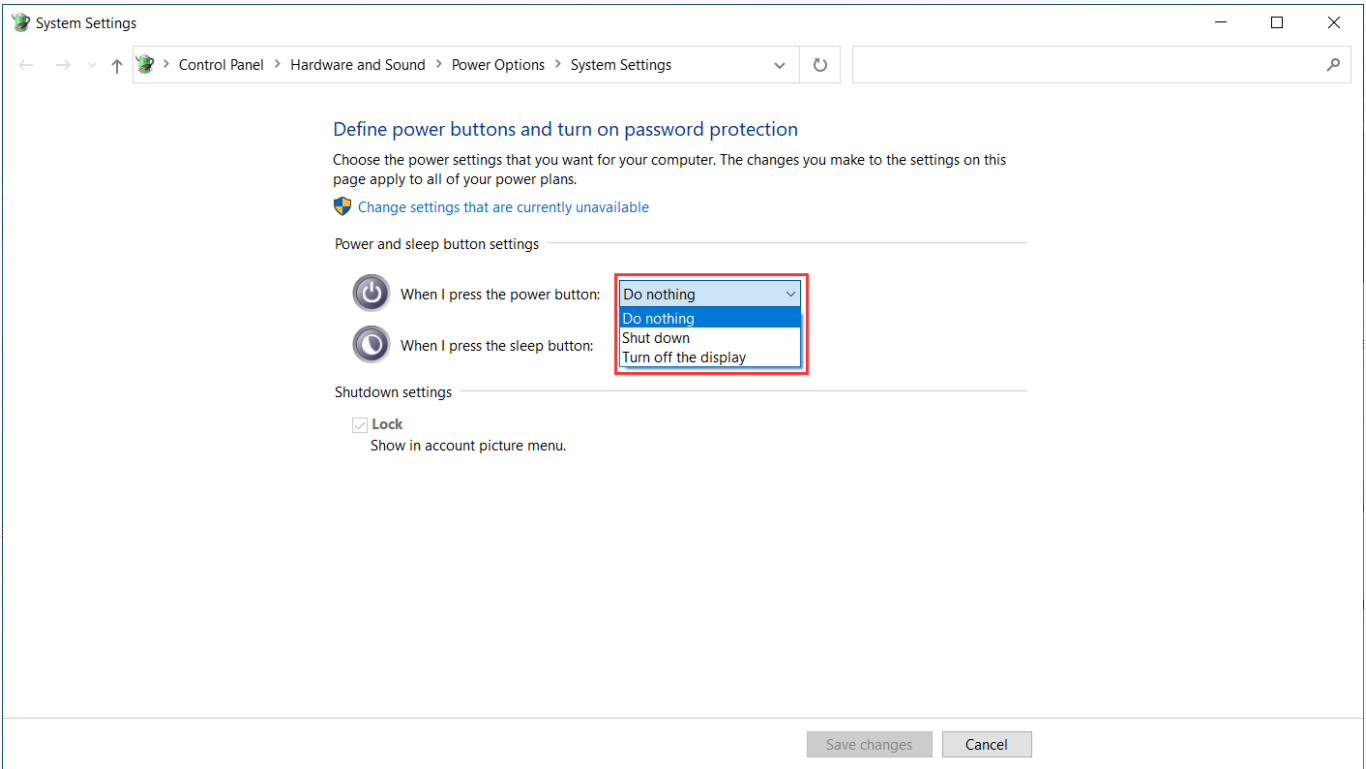
□□□□□□ :
□□□□ □□□□□ □□□□□□□□□□ □□□□□□□□

□□□□□□□□





□□□□□□ " □□□□□□ □□ □□□□ □□□□□□ □□□□□□ □□□□□□ □□□□ □□□□ □□□□.3
. □□□□□□ □□ □□□□□□ □□□□ □□□□ □□□□□□□□



□□□□
□□□□□

□□□□□□□□ □□□□□ □□□□□□□□□□□□□□□ □□□□□ □□□□□ □□ □□□□□□□□ □□□□□□ □□□□□ □□□□□□

. 0000 0000 00000000

0000 00 000 00000 00000000 000000. 0000000 0000 00 0000000 000000 000000 00000000 0000
. 0 00 000000000 0000000 00000000

0000000 00000000


000000	0000000000	000000
00000 00000	00000	000000000
	00000000	000 000
	00000 000	000(00000000 00 00000000 000 000000
		000000 000000)
	00000 000	000000 000
00000000	00 000000 000000000 000000000	00000000
	00000000 00 000000	000000000 00 000000000
000000 00000	000000 000000	0000000000 000000000 00000 0000
	000000 000000	00000000 0000 0000
	00000000 00 00000000 0000000	000000000 00 00000000000 0000 000000000 0000000000
000000 000000	000000 000000	0000000000 000000000 00000 0000
	000000 000000	00000000 0000 0000
	00000000 00 00000000 0000000	00000000 0000 0000000

. 000000000 00 0000000 000000 000000 000000: 000000


0000000000



Adjustable Stand



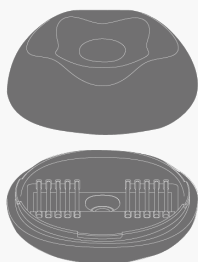
Power Adapter



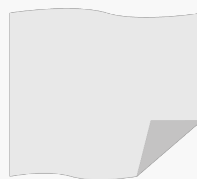
Power cable




Digital Pen



Pen Holder



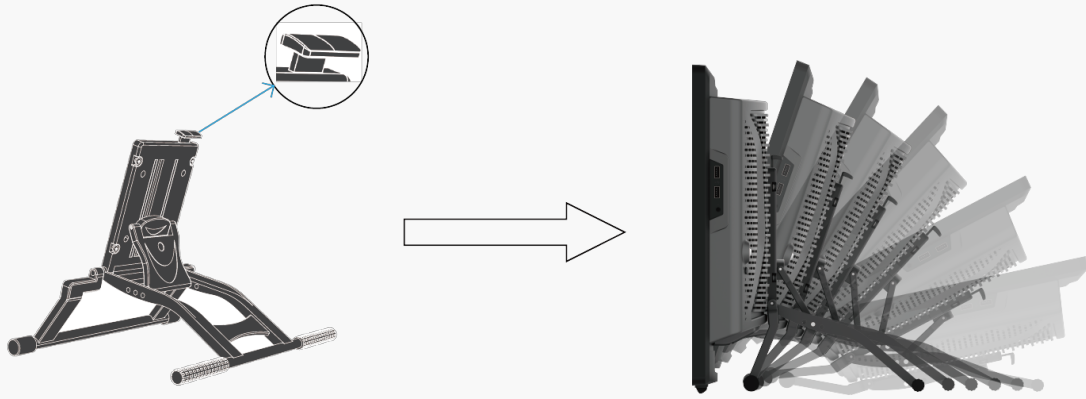
Cleaning Cloth



Quick Start Guide

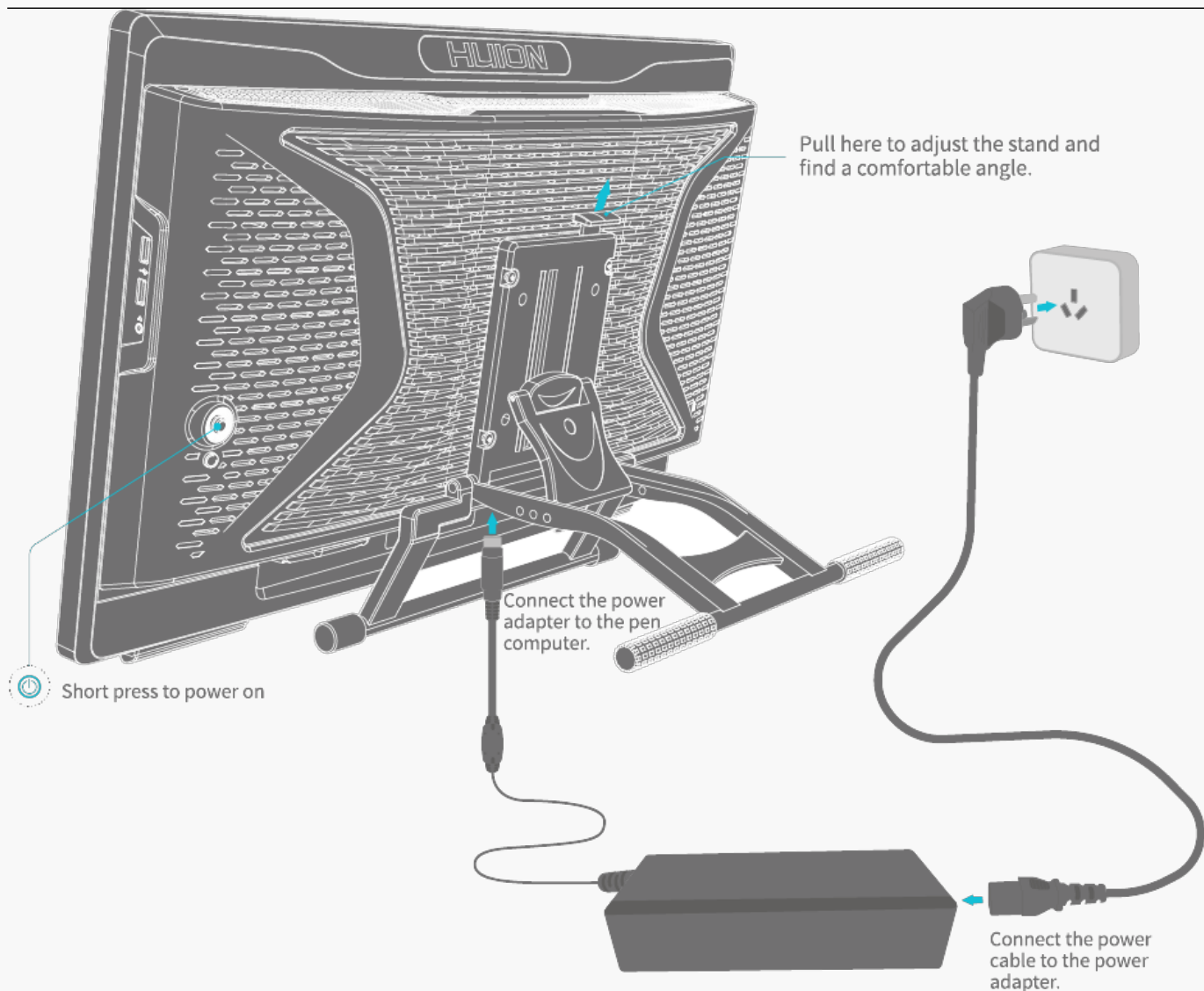
000000 000

000000 000000 000000 0000000000 000000 000000 0000 000000 00000000 00000000 00000000
0000000 000000 0000000 00 00000000 0000000000 00000(°85~°30) 000000 000000 0000 00000000 00000
. 0000000000 0000000000 0000 0000000000




00000000

0000000000 0000000 00000 00000000 0000000 0000 000000 00000000 0000000000 0000 0000000 00
. 0000000000 00000000 00 000 0000000. 00000000 00



."I" □□□ □□□□□□ □□□□ □□ □□□□□□ □□□□ □□□□*

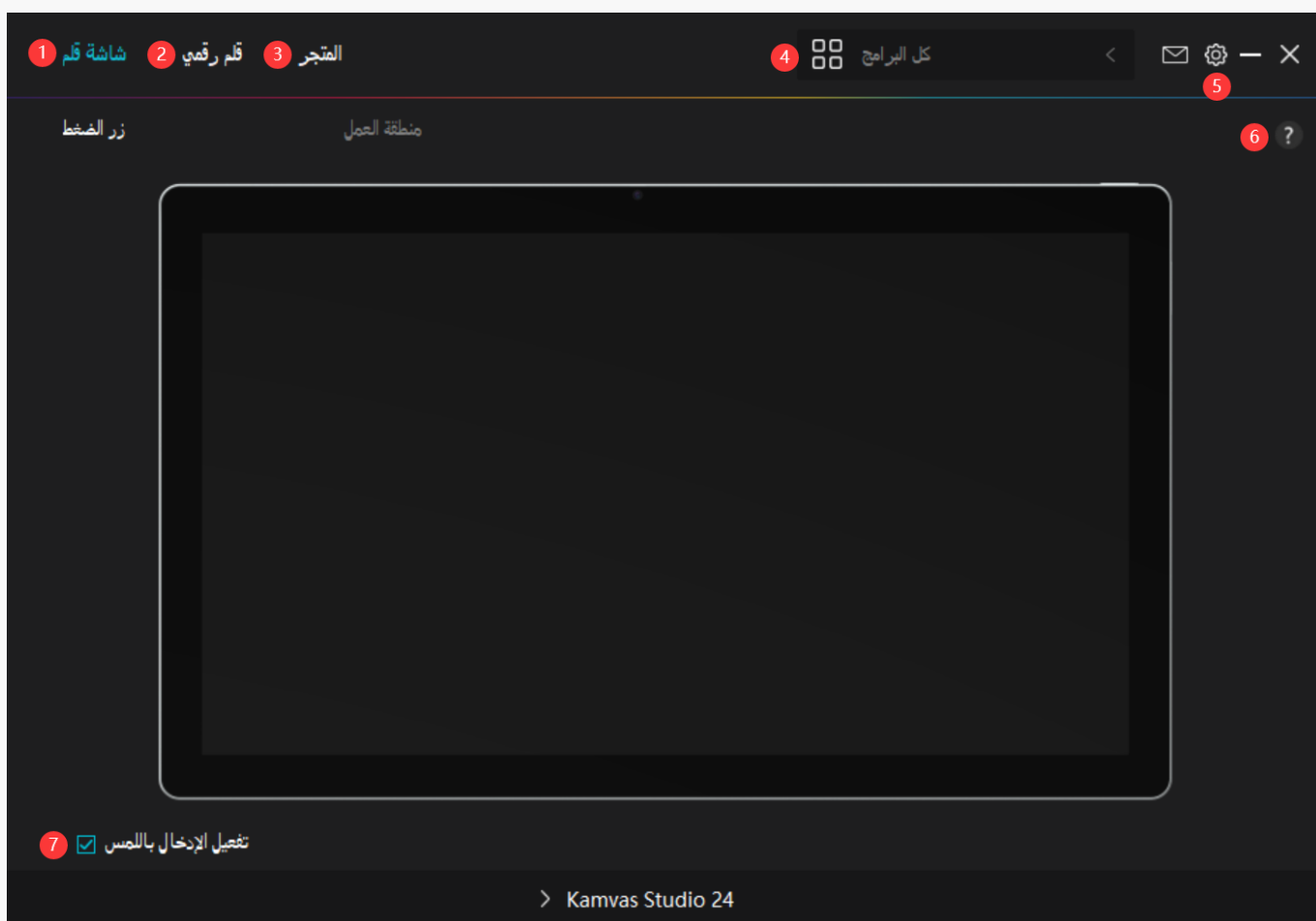


□□□□□□□□
□□□□□□□□ □□□□□□□□

.24 Studio Kamvas □□□□ □□□ □□□□□□ □□□□ □□□□□□□□ □□□□

□□□□□□ □□□□□□ □□ □□□□□□ □□□□□□ □□□□□□ □□□□. □□□□□□□□ □□□□□□ □□□□ □□□□
. □□□□□□□□ □□□□□□ □□□□ □□□□□□ □□□□□□ www.huion.com/dow

الخطوة الأولى: إعداد البرنامج



الخطوة الأولى

إعداد البرنامج

الخطوة الأولى: إعداد البرنامج

الخطوة الأولى: إعداد البرنامج
الخطوة الأولى: إعداد البرنامج
الخطوة الأولى: إعداد البرنامج
الخطوة الأولى: إعداد البرنامج
الخطوة الأولى: إعداد البرنامج
الخطوة الأولى: إعداد البرنامج
الخطوة الأولى: إعداد البرنامج
الخطوة الأولى: إعداد البرنامج
الخطوة الأولى: إعداد البرنامج
الخطوة الأولى: إعداد البرنامج

الخطوة الثانية

الخطوة الثانية

إعداد البرنامج

الخطوة الثانية: إعداد البرنامج

الخطوة الثانية: إعداد البرنامج
الخطوة الثانية: إعداد البرنامج
الخطوة الثانية: إعداد البرنامج
الخطوة الثانية: إعداد البرنامج
الخطوة الثانية: إعداد البرنامج
الخطوة الثانية: إعداد البرنامج
الخطوة الثانية: إعداد البرنامج
الخطوة الثانية: إعداد البرنامج
الخطوة الثانية: إعداد البرنامج
الخطوة الثانية: إعداد البرنامج

الخطوة الثالثة

الخطوة الثالثة

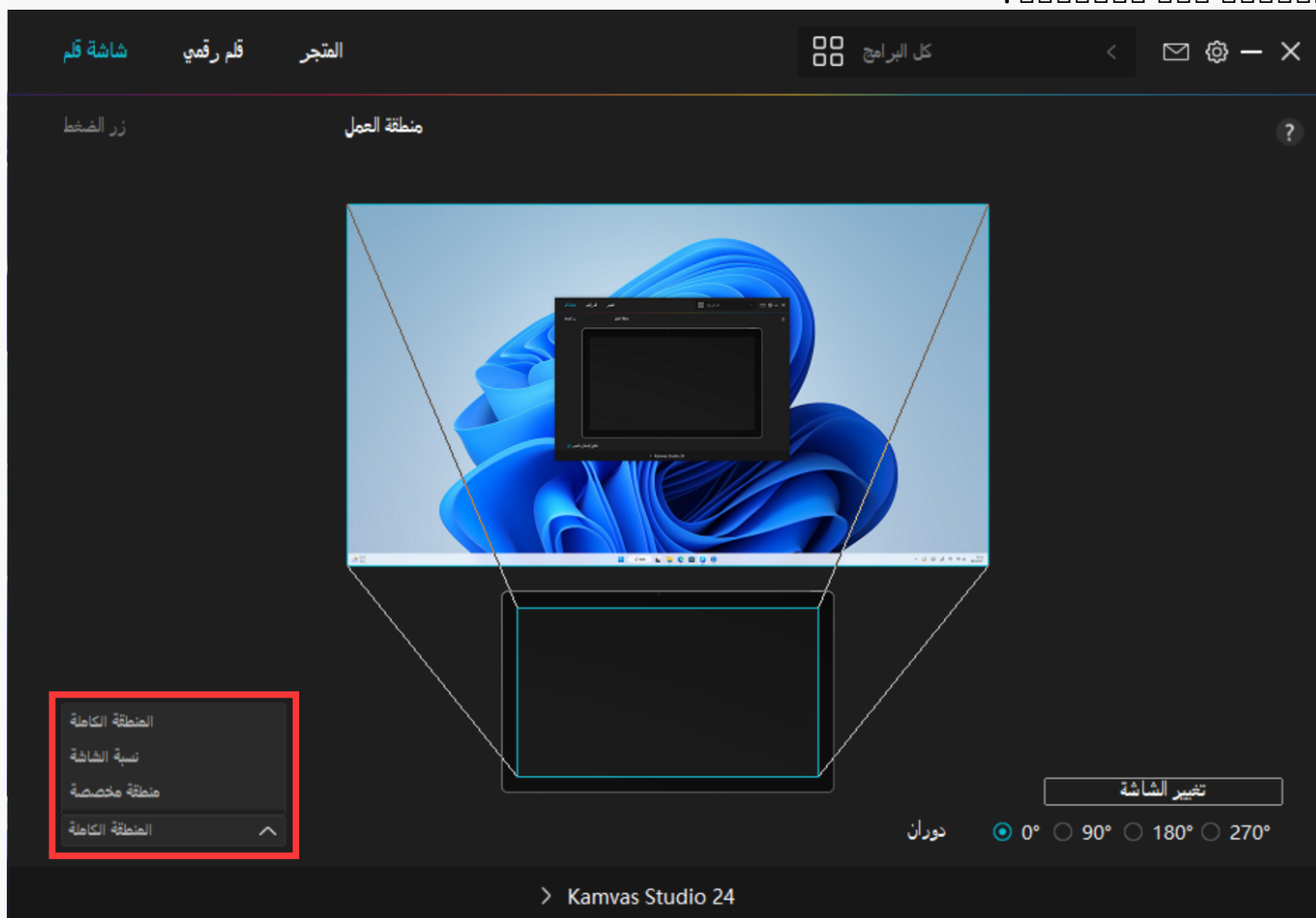
الخطوة الأولى هي إعداد بيئة العمل. يجب عليك التأكد من أن جميع الأدوات والمواد اللازمة متوفرة. بعد ذلك، يمكنك البدء في العمل على المشروع. من المهم أن تكون دقيقاً في كل خطوة، خاصة في القياسات والخطوط. يمكنك الرجوع إلى التعليمات إذا لزم الأمر.

الخطوة الثانية هي إعداد بيئة العمل.

بعد ذلك، يمكنك البدء في العمل على المشروع. من المهم أن تكون دقيقاً في كل خطوة، خاصة في القياسات والخطوط. يمكنك الرجوع إلى التعليمات إذا لزم الأمر.

1. إعداد بيئة العمل

الخطوة الأولى هي إعداد بيئة العمل. يجب عليك التأكد من أن جميع الأدوات والمواد اللازمة متوفرة. بعد ذلك، يمكنك البدء في العمل على المشروع. من المهم أن تكون دقيقاً في كل خطوة، خاصة في القياسات والخطوط. يمكنك الرجوع إلى التعليمات إذا لزم الأمر.

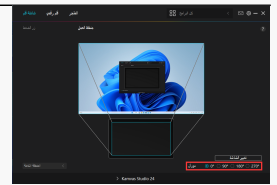


الخطوة الأولى هي إعداد بيئة العمل. يجب عليك التأكد من أن جميع الأدوات والمواد اللازمة متوفرة. بعد ذلك، يمكنك البدء في العمل على المشروع. من المهم أن تكون دقيقاً في كل خطوة، خاصة في القياسات والخطوط. يمكنك الرجوع إلى التعليمات إذا لزم الأمر.

(2) إعداد بيئة العمل

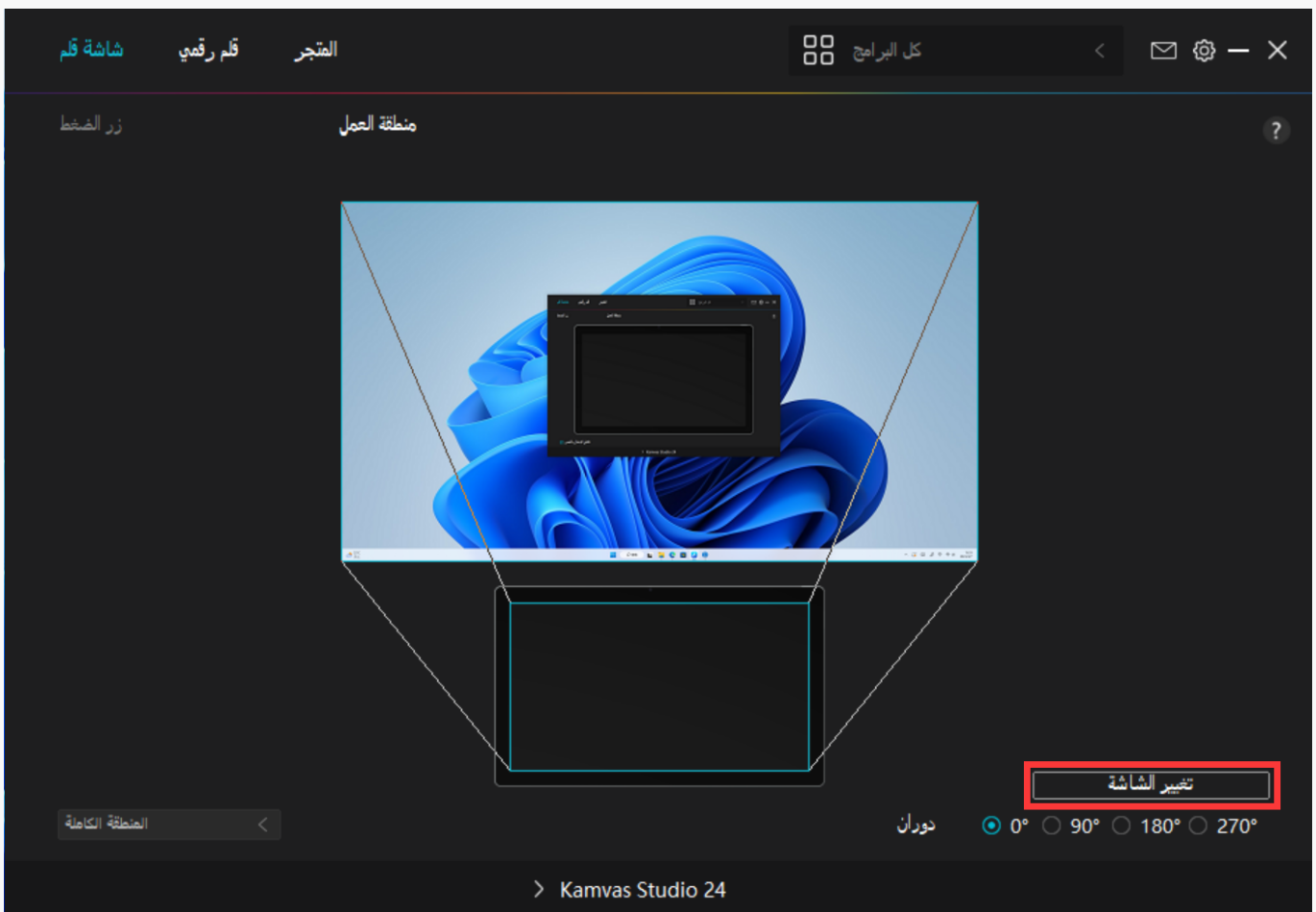
بعد ذلك، يمكنك البدء في العمل على المشروع. من المهم أن تكون دقيقاً في كل خطوة، خاصة في القياسات والخطوط. يمكنك الرجوع إلى التعليمات إذا لزم الأمر.

الخطوة الأولى هي إعداد بيئة العمل. يجب عليك التأكد من أن جميع الأدوات والمواد اللازمة متوفرة. بعد ذلك، يمكنك البدء في العمل على المشروع. من المهم أن تكون دقيقاً في كل خطوة، خاصة في القياسات والخطوط. يمكنك الرجوع إلى التعليمات إذا لزم الأمر.



?????? 3.
?????? ??????

. □□□□□□



□□□□□□ □□□□ □□□□□□ □□□□□□ □□□□ □□ □□□□ □□□□□ □□□□ □□□□□ □□□□

□□□□□

. □□□□□□□ □□□□□

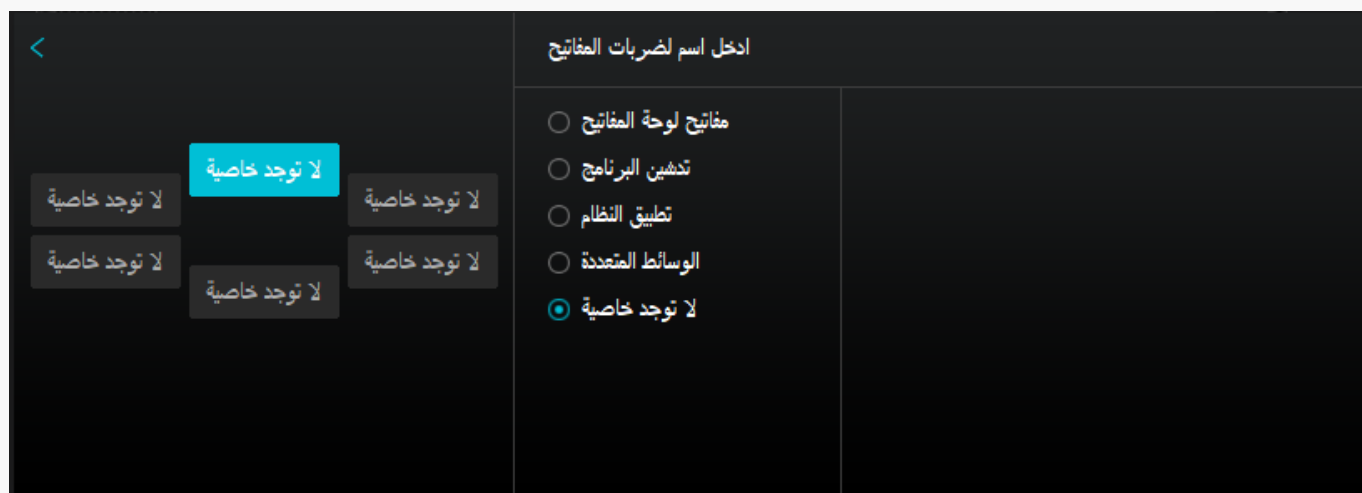
. □□□□□□

٢) (٢٠٠٠) .

" " " "

٣) (٢٠٠٠) " " " "

٤) (٢٠٠٠) " " " "



1



2

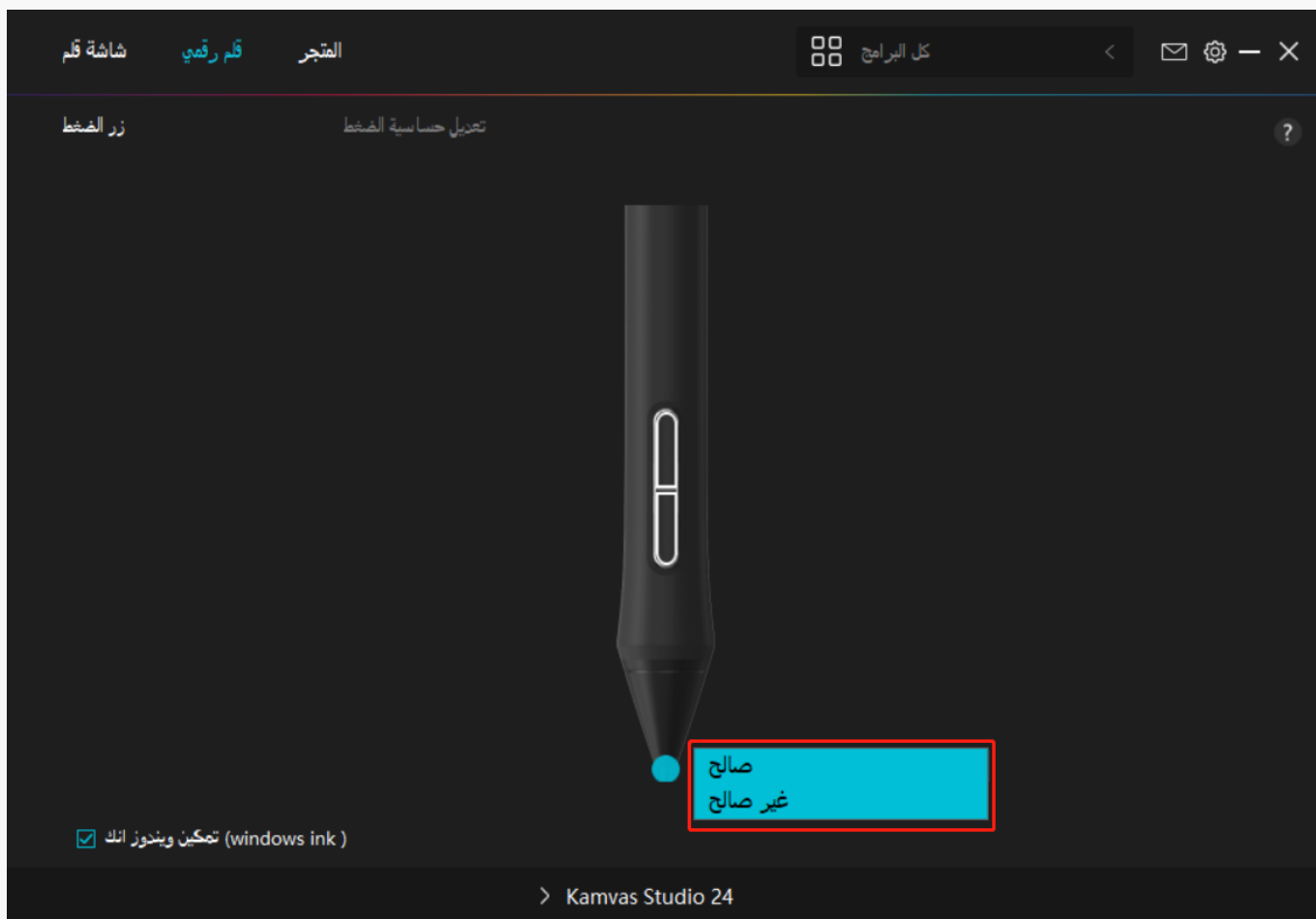


3

2. ????

?? ?????

1. إعدادات القلم الرقمي (Digital Pen Settings)
 2. إعدادات الشاشة (Screen Settings)
 3. إعدادات الحساسية (Sensitivity Settings)
 4. إعدادات الضغط (Pressure Settings)
 5. إعدادات التعتيم (Dimming Settings)
 6. إعدادات الصوت (Sound Settings)
 7. إعدادات التتبع (Tracking Settings)



Window

1. إعدادات القلم الرقمي (Digital Pen Settings)

إعدادات الشاشة

2. إعدادات الحساسية (Sensitivity Settings)

3. إعدادات الضغط (Pressure Settings) Microsoft Office

4. إعدادات التعتيم (Dimming Settings)



4. ؟؟؟ ؟؟؟؟؟؟ ؟؟؟؟؟

تتمثل أهمية التعليم في إعداد الفرد إعداداً سليماً قادر على التكيف مع متطلبات الحياة المعاصرة، وذلك من خلال تزويده بالمعارف والمهارات التي تمكنه من القيام بواجباته الاجتماعية والوطنية، وتحقيق ذاته، والاندماج في المجتمع. كما أن التعليم يساهم في تنمية الاقتصاد الوطني، ورفع مستوى المعيشة، وتحقيق التنمية المستدامة. لذلك، فإن الاهتمام بالتعليم هو الاهتمام بالوطن، وبالبناء على المستقبل.

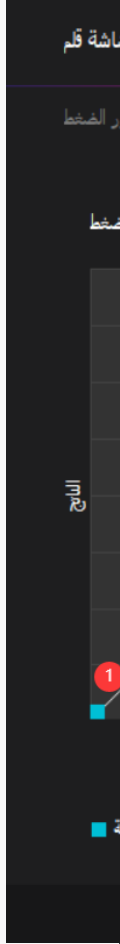
(1) التعليم هو الأساس الذي يبنى عليه المجتمع.

(2) التعليم يساهم في تحقيق التنمية المستدامة.

(3) التعليم يساهم في إعداد الفرد إعداداً سليماً قادر على التكيف مع متطلبات الحياة المعاصرة.
 .

إن التعليم هو الأساس الذي يبنى عليه المجتمع، وذلك من خلال تزويده بالمعارف والمهارات التي تمكنه من القيام بواجباته الاجتماعية والوطنية، وتحقيق ذاته، والاندماج في المجتمع. كما أن التعليم يساهم في تنمية الاقتصاد الوطني، ورفع مستوى المعيشة، وتحقيق التنمية المستدامة. لذلك، فإن الاهتمام بالتعليم هو الاهتمام بالوطن، وبالبناء على المستقبل.

إن التعليم يساهم في إعداد الفرد إعداداً سليماً قادر على التكيف مع متطلبات الحياة المعاصرة.



الخطوة الأولى

1. الضغط

. الضغط على زر الضغط في الشاشة القلمية للتحقق من ضغط القلم

□□□□□□ □□□□□□□□*

العرض

عرض

KS2401

Scene

Stand

مجمع اللعب

Movie

USER

التشيع

عداد اللون

Color

6500K

□□□□□' □' □□□□□ □□□□□' □' □□□□□□ □□□□□' □' □□□□□□□ □□□□□' □□□□□□ □□□□: □□□□□□ □□□□□
." □□□□□□□□

. □□□□□□ □□□□ □□□□ □□□□□□ □□□□□□ □□□□ □□ □□□□: □□□□□□

. □□□□□□ □□□□□ □□□□ □□□□ □□□□□□ □□□□□□ □□□□ □□ □□□□: □□□□□□□ □□□□

□□□□□ □□□." □□□□□□ □□□□□' □□ "9300K" □□ "6500K" □□□□□ □□□□□□ □□□□: □□□□□□ □□□□□
.RGB □□□□ □□ □□□□ □□ □□□□□□ □□□□□ □□□□□ □□□□ □□□□ □' □□□□□□ □□□□□'

□□□□□□□ □□□□□□ □□□□□ □□."AdobeRGB" □□ "sRGB" □□ "□□□□" □□□□□□ □□□□: □□□□□□ □□□□□
. □□□□□□ □□□□□□" □□□□□□□' □" □□□□□□□□ □□□□' □" □□□□□□□' □□□□□□ □□ □□□ □□□□□

□□□□□□ □□□□□ □□□□□□□ □□□□□ □□□□□ □□□□□ □□□□□ □□□□ □□□□ □□□□ □□□□
. □□□□" □□□□□□□□□' □□□□□ □□" □□□□□□□' □□□□ □□□□ □□□□□□□ □□□□ □□□□□□ □□□□□□

2. ?????? ??????????

□□□□ □□ □□□□□ □□□ □□□□□□□□ □□□□□□□□ □□□□□□ □□□□□□□ □□□□□□□ □□□□□□

. □□□□□ □□□□□ □□□□ □□□ □□□□□□□□ □□□□□□□□

ملحظة قلم
الجهاز
تحتياطي
عام
حول

?? 3.

. □□□ □□□□□□ □□□□□□□ □□□□□□ □□ □□□ □□□□: □□□□□

□□□□□ □□□□ □□ □□□□□ □□ □□□□□ □□□ □□ □□□□□□ □□□□□ □□□□□ □□□□□: □□□□□ □□□□□
. □□□□□□□□

□□□□□□□ □□□□□□□' □ □' □□□□□□□□ □□□□□□□' □□□□□ □□ □□□□□ □□□ □□□□□: □□□□□ □□□□□
". □□□□□□□□ □□□□□□ □□□□□□' □ □' □□□□□□□□ □□□□□□□□□□□' □ □' □□□□□□□□

□□□□□ □□□□□□□ □□□□□ □□□□□□□ □□□□□ □□□□□ □□□□□: □□□□□□□□□ □□□□□
. □□□□□□□□ □□□□□ □□□□□

4.

المرجع المذكور، كما ورد في المادة 4 من القانون رقم 10 لسنة 1998م، والذي يحدد
الهيكل التنظيمي للهيئة العامة للغذاء والدواء، حيث ورد في المادة 4 من القانون
المذكور "تتكون الهيئة العامة للغذاء والدواء من الرئيس والعضوات
المعينين من قبل مجلس الوزراء".

ملحظة قلم

الجهاز

تحتياطي

عام

حول

البريد الإلكتروني للمراسلة
: البريد الإلكتروني

البريد الإلكتروني للمراسلة
البريد الإلكتروني للمراسلة
البريد الإلكتروني للمراسلة
البريد الإلكتروني للمراسلة

البريد الإلكتروني للمراسلة
البريد الإلكتروني للمراسلة
البريد الإلكتروني للمراسلة
البريد الإلكتروني للمراسلة
: البريد الإلكتروني

البريد الإلكتروني للمراسلة
البريد الإلكتروني للمراسلة
البريد الإلكتروني للمراسلة
البريد الإلكتروني للمراسلة
: البريد الإلكتروني

البريد الإلكتروني للمراسلة
البريد الإلكتروني للمراسلة
البريد الإلكتروني للمراسلة
البريد الإلكتروني للمراسلة

: 000000

. 000000 000000 0000 000000 00 0000 00 00000000 00 0000 0000

: 000000 0000 000000 000000 00000000

00000000 00000 00 000000 00 000000 000000 000000 00000 0000 0000 0000 0000
000000 00 0000 00000000 00000000 00000 000000 000000 0000 000000 000000 000000
. 0010 0000 00 00000000

000000 00 000000

. 000000 00000 0000 0000 00000000 00000 00000 00000 000000 00 000000 000000: 000000

. 00000000 00000 00000000 00000000 0000000 0000 0000000 00000 00000000 00.1

. 00000 00000 0000 0000000 00 00000 00000 00000000 00000000 00.2

. 000000 00000000 00 00000 0000000 0000 0000000 000000 00 00000000 00000 00000000 00000 00000.3

00000000 00000000 00000000

00000000 000000000000 00000 000000 000000 00000000

	00000000
<p>. 000000000000 00000000 000000 00 00000.1</p> <p>. 00000000 00000 00000000 00 00000.2</p> <p>. 00000000 000000 000000 00 00000.3</p>	<p>00000 0 00000000 00000 000000</p>
<p>. 00000000 000000 00 00000.1</p> <p>0000 00000000 0000 0000 000000 0000 00 00000.2</p> <p>00 000000 00000 0000000000 0000 00. 0000000 00000 0000 0000 00000 00000</p> <p>. 000000000 0000000 00 000000000000</p>	<p>00000000 0000 00000 00000 0</p>



<p>00 00 000000 0000 00000000 0000 00 0000000 00000000 0000 0000.3 .0000000</p>	
<p>000000 000000 000000 0000.00000 00000 00000000 000000 00 000001. .0000000000 00000000</p>	<p>0000000 0 00000000 0000000</p>
<p>0 00".00000000' 000000 0000 00000000 000000 00 000000 00 000002. .00000000' 000000 0000 000000000 0000000 000000 000000 0000</p>	
<p>00 0000000 0000 00 00000000 00000000 0000000000 000000000 000001. 0000000000 0 00000 000000000000 00000 0000.00000 000000 00 0000000000 .00000000</p> <p>00000 00000 0000 0000.000000000 0000 00000 00000000 0000 0000000 000002. .00000000 000000000000</p>	<p>0000000 0000000 0000 0000000000 00000000 00000 0000000</p>
<p>00 0000000 000000 000000000000 000000000 00 00000000 0000000 000000 .00000000 0000000 00000000</p>	<p>00000000 00000000</p>
<p>000000000 00000 00 00000000 00000 00000000000 000000 00 00000 00 0000 .00000000</p>	<p>0000000 00 0000000 00000000</p>
<p>.00000000000 0000000000 00 00000000 0000 0000000 000000</p>	<p>00000000 00000000</p>

0000 00 00000000 00000 00000000 0000000000 0000000 00000 00000 0000000000 00 00 0000000 00 0000
)[.service@huion.com](mailto:service@huion.com)(0000 0000000 000000000000 0000000 00000 00 000000000 00000000 0000000000

0000000 000000 000000 000000 000000000

<p>00000 0000000 00000 00000 000000 00000 00000 0000 00 00000 000000000 0000 0000.1 .00000000 00000000 000000000</p> <p>.00000000000 0000000 0000000 0000.2</p>	<p>00000 00000000 000000000000 00000 00000 0 .00000000 000000 00 0000000</p>
<p>0 00 00000000 00000 00000 00000000 00000000 00000000 0000 00 000001. .00000000 00000000000</p> <p>.00000 00000 0000000000 0000000 00000 00000.2.</p>	<p>.00000 0 00000000 0000000</p>
<p>.0000000000 00 0000000 00 0000000 0000000 00 000001. .00000 00000 000000000000 000000000000</p> <p>.00000 00000 0000000 0000000 0000000 000000 00 000002.</p>	<p>.00000 0000 0000000 00</p>
<p>00000000000 00000 0000 0000000 0000 00000000 0000000 0000 0000 0000 0000 00000 00 000000000000 00000 0000000 0 00 0000 000000000000 0000</p>	<p>0000000 00000000 000000000000 0000000 00000 00000 .0000000</p>
<p>0000000 000000000 00000 0000000 00000000 0000000 0000 000000 00000 0 00000000000 0000000 0000000 0000000 0000 00 0000000 00000000 0000000 .00 10 00</p>	<p>.00000 0 00000000 0000000 000000 000000 00</p>
<p>000000000 0000</p>	<p>.000000000 0000</p>

000 00 000000 0000 00000000 00000000 000000 0000 0000000000 00 00 000000 00 0000
)[.service@huion.com](mailto:service@huion.com)(000 000000 0000000000 000000 0000 00 00000000 00000000 00000000